

## Ziekteverzuim van het onderwijzend en ondersteunend personeel in het primair en voortgezet onderwijs

*Het personeel verzuimt in 2009 vaker maar wel iets korter dan in 2003. Het ondersteunend personeel heeft een hoger ziekteverzuim dan het onderwijzend personeel. In het primair onderwijs duurt het ziekteverzuim gemiddeld korter dan in het voortgezet onderwijs.*

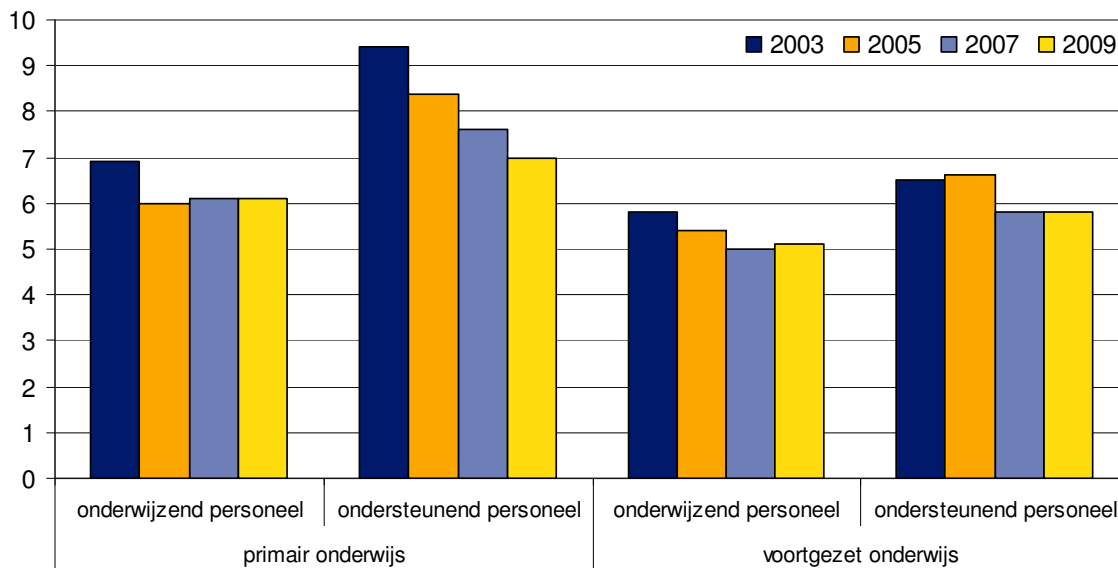
juli 2011

De afgelopen jaren is het beleid met betrekking tot arbeidsomstandigheden, ziekteverzuim en re-integratie intensiever geworden.<sup>1</sup> Welke invloed heeft dit gehad op de ontwikkeling van het ziekteverzuim binnen het primair -en voortgezet onderwijs? Hoe lang en hoe vaak verzuimen het onderwijzend -en het ondersteunend personeel? De ziekteverzuimgegevens hebben betrekking op kalenderjaren. Deze verzuimcijfers zijn exclusief zwangerschap- en bevallingsverlof en inclusief het tweede ziektejaar.

### Ziekteverzuimpercentage

In de eerste figuur staat het ziekteverzuimpercentage. Dit is het deel van de werktijd, dat in een kalenderjaar verloren is gegaan door ziekteverzuim van werknemers.

Figuur: ziekteverzuimpercentage van onderwijzend en ondersteunend personeel in het primair -en voortgezet onderwijs (2003, 2005, 2007, 2009)



Bron: [www.stamos.nl](http://www.stamos.nl), bewerkt door CAOP Research

- Het onderwijzend personeel heeft in beide sectoren een lager verzuimpercentage dan het ondersteunend personeel. In het voortgezet onderwijs is het verzuimpercentage bij beide functiegroepen lager dan in het primair onderwijs.
- Het ziekteverzuimpercentage is relatief sterk gedaald tussen 2003 en 2007 en daarna met uitzondering van het ondersteunend personeel gestabiliseerd in de periode tot en met 2009.

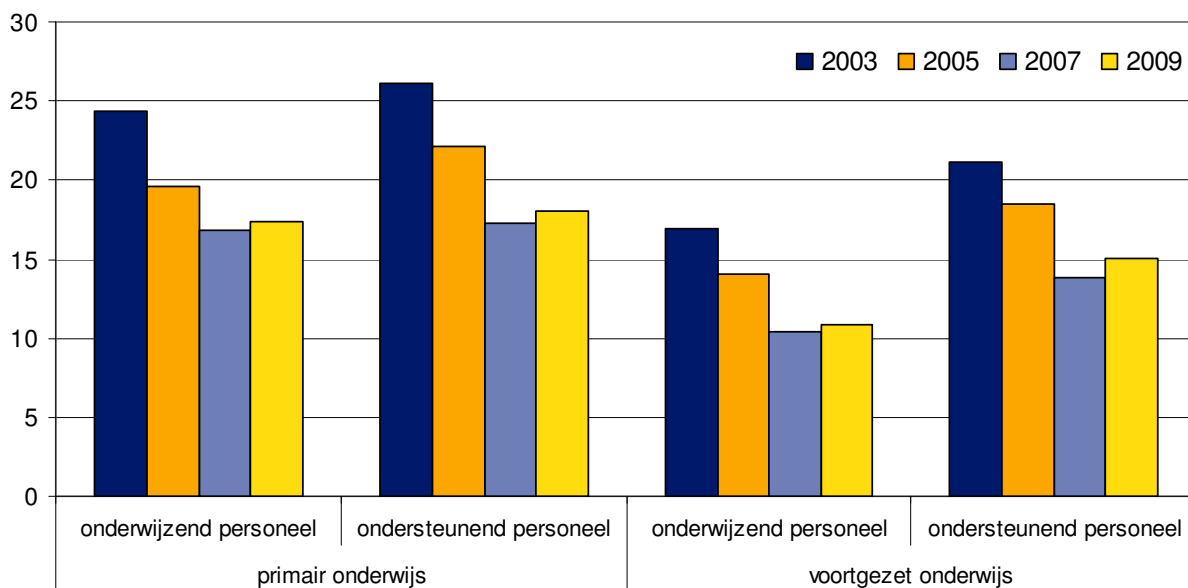
<sup>1</sup> Ministerie van Onderwijs, Cultuur en Wetenschap, *Nota Werken in het Onderwijs 2010*, Den Haag, september 2009

- De grootste procentuele daling van het ziekteverzuim vindt in de getoonde jaren plaats bij het ondersteunend personeel in het primair onderwijs. In 2003 lag het verzuimpercentage nog op 9,4 procent, maar in 2009 was dit gedaald tot 7 procent. Dit is overigens nog steeds hoog. Het gemiddelde ziekteverzuim voor alle werknemers lag in Nederland in 2009 op 4,3 procent.<sup>2</sup>
- Het ziekteverzuimpercentage is bij het onderwijzend personeel in het primair onderwijs teruggedrongen van bijna 7 procent in 2003 tot iets meer dan 6 procent in 2009.
- In het voortgezet onderwijs is het ziekteverzuim voor zowel onderwijzend als ondersteunend personeel tussen 2003 en 2009 teruggedrongen tot 5,1 procent voor het onderwijzend personeel en 5,8 procent voor het ondersteunend personeel.

### Gemiddelde verzuimduur

In de vorige figuur is de verzuimduur weergegeven als percentage van de werktijd die verloren is gegaan. Daarnaast is het interessant om te bekijken hoe lang dit verzuim gemiddeld duurt per ziekmelding, oftewel de verzuimduur. In de volgende figuur staat de gemiddelde verzuimduur van het onderwijzend -en ondersteunend personeel in het primair onderwijs weergegeven.

Figuur: Gemiddelde verzuimduur in aantal dagen van onderwijzend en ondersteunend personeel in het primair en voortgezet onderwijs (2003, 2005, 2007, 2009)



Bron: [www.stamos.nl](http://www.stamos.nl) bewerking door CAOP Research

- Tussen 2003 en 2007 is de gemiddelde verzuimduur flink teruggelopen, om na 2007 weer iets toe te nemen.
- Het gemiddelde verzuim van het onderwijzend personeel in het primair onderwijs daalt in de periode van 2003 tot 2007 van 24,3 tot 16,8 dagen. In 2009 is de verzuimduur weer toegenomen tot 17,4 dagen.
- Bij het onderwijzend personeel in het voortgezet onderwijs daalt het verzuim in de periode 2003-2007 van 16,9 tot 10,4 dagen, maar stijgt weer iets tot 10,9 dagen in 2009.

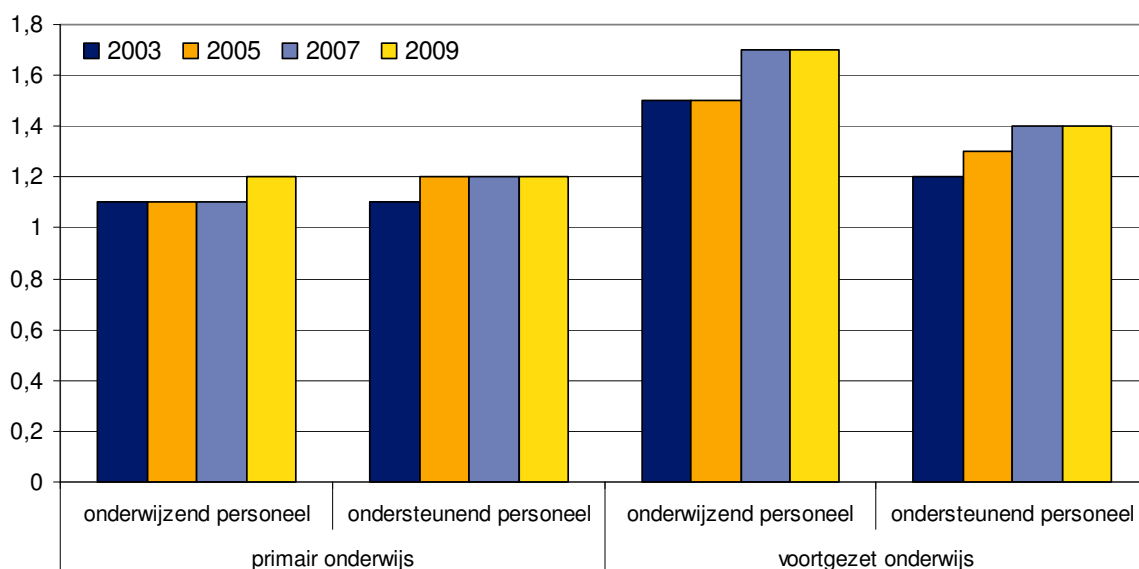
<sup>2</sup> Bron: website CBS <http://statline.cbs.nl>, geraadpleegd d.d. 27/03/2011

- Bij het ondersteunend personeel duurt het verzuim in beide sectoren gemiddeld iets langer. Bij het ondersteunend personeel uit het primair onderwijs is in tussen 2003 en 2007 de verzuimduur afgenomen van 26,1 tot 17,3 dagen. In 2009 neemt het verzuim opnieuw toe tot 18 dagen.
- In het voortgezet onderwijs daalt bij het ondersteunend personeel de gemiddelde verzuimduur van 21,1 dagen in 2003 tot 13,8 dagen in 2007 om in 2009 weer te stijgen tot 15,1 dagen.

### Meldingsfrequentie

Het aantal ziekmeldingen per jaar wordt uitgedrukt met de meldingsfrequentie. Dit is het gemiddelde aantal ziekmeldingen per werknemer per jaar.

Figuur: Gemiddelde ziekmeldingsfrequentie in aantallen van onderwijzend en ondersteunend personeel in het primair en voortgezet onderwijs (2004, 2006, 2008)



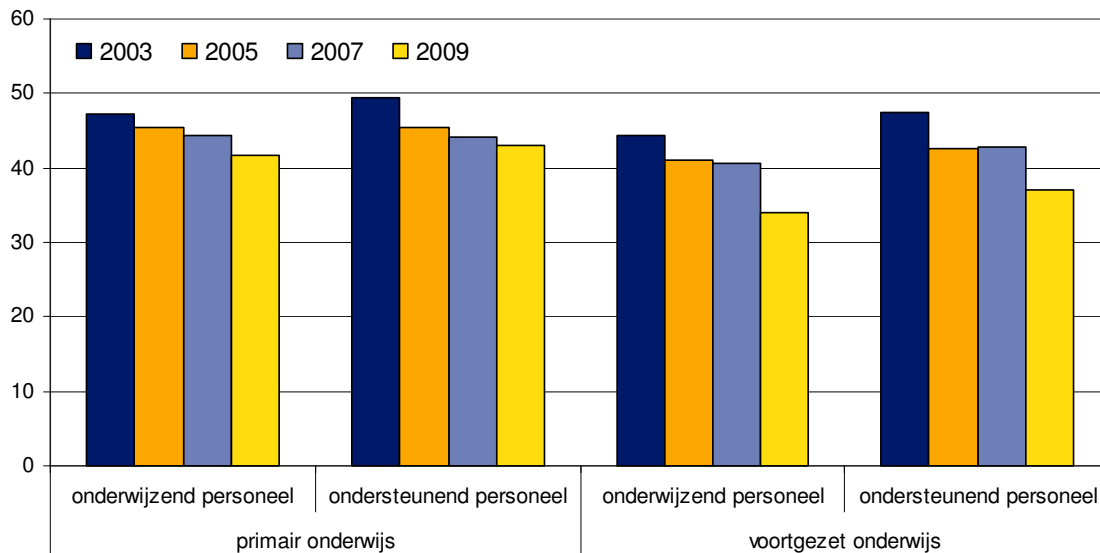
Bron: [www.stamos.nl](http://www.stamos.nl) bewerking CAOP Research

- In het primair onderwijs is het gemiddelde aantal ziekmeldingen per jaar lager dan in het voortgezet onderwijs. Dit verschil is het grootst bij het onderwijzend personeel.
- Het onderwijzend personeel in het primair onderwijs meldt zich in tussen 2003 en 2007 gemiddeld 1,1 keer ziek per jaar. Na 2007 stijgt dit tot gemiddeld 1,2 ziekmeldingen per jaar.
- De ziekmeldingsfrequentie van het onderwijzend personeel in het voortgezet onderwijs stijgt van gemiddeld 1,5 ziekmeldingen per jaar in 2003 en 2005 tot 1,7 in 2007 en 2009.
- De ziekmeldingsfrequentie van het ondersteunend personeel in het primair onderwijs neemt na 2003 iets toe en blijft in de periode daarna constant op 1,2 ziekmeldingen gemiddeld per jaar.
- In het voortgezet onderwijs ligt de frequentie voor het ondersteunend personeel iets hoger. Hier is het gemiddeld aantal ziekmeldingen na 2003 gestegen van 1,2 ziekmeldingen naar 1,4 ziekmeldingen per jaar in de periode 2007-2009.

## Percentage nulverzuim

In voorgaande figuren is het ziekteverzuim op verschillende manieren bekeken. Wat is de ontwikkeling van het aandeel werknemers dat zich niet ziek heeft gemeld? Dit wordt uitgedrukt met het nulverzuim, dat is het percentage werknemers dat zich in een kalenderjaar niet ziek heeft gemeld.

Figuur: Percentage nulverzuim van onderwijzend en ondersteunend personeel in het primair en voortgezet onderwijs (2003, 2005, 2007, 2009)



Bron: [www.stamos.nl](http://www.stamos.nl) bewerking CAOP Research

- Het percentage werknemers in het primair -en voortgezet onderwijs dat zich een kalenderjaar lang niet ziek meldt, daalt sinds 2003. Het percentage personeelsleden dat zich wel ziek meldt stijgt dus.
- Het nulverzuim van het onderwijzend personeel in het primair onderwijs daalt in de periode van 2003 tot en met 2009 van 47,2 tot 41,6 procent.
- In het voortgezet onderwijs is dit in dezelfde periode afgenomen met ruim 10 procentpunt van 44,4 procent tot 34 procent.
- Bij het ondersteunend personeel in het primair onderwijs daalt het nulverzuim van 49,5 procent tot 43,1 procent.
- In het voortgezet onderwijs is het percentage nulverzuim bij het ondersteunend personeel ook met ruim 10 procentpunt teruggelopen van 47,5 procent in 2003 tot 37,1 procent in 2009.

## Conclusie

*Algemeen kan gezegd worden dat onderwijspersoneel zich vaker ziek meldt dan het ondersteunend personeel en dat ook meer mensen zich ziek melden. Wel is het onderwijspersoneel per ziekmelding korter afwezig, waardoor het ziekteverzuimpercentage lager is dan bij het ondersteunend personeel.*