

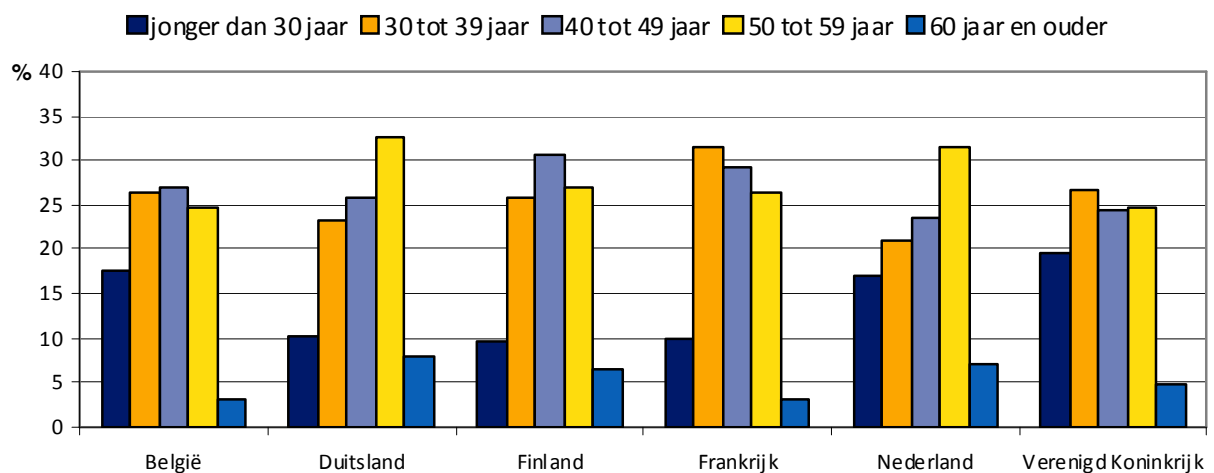
## Onderwijsarbeidsmarkt in internationaal perspectief – Werkgelegenheid naar leeftijd

*In internationaal perspectief is de vergrijzing van docenten in het primair- en secundair onderwijs het hoogst in Duitsland en Nederland. Beide landen hebben een relatief hoog percentage in de leeftijdscategorieën 50 tot 59 jaar en 60 jaar en ouder. Daarbij heeft Duitsland in de internationale vergelijking naar verhouding het laagste aandeel docenten in de leeftijdscategorie jonger dan 30 jaar. Nederland heeft daarentegen een groeiend percentage docenten in de leeftijdscategorie jonger dan 30 jaar*

### Docenten naar leeftijd in alle onderwijssectoren

De cijfers in deze factsheet zijn afkomstig van de Organisatie voor Economische Samenwerking en Ontwikkeling (OESO, ook wel OECD). De volgende landen zijn geanalyseerd in de internationale vergelijking: België, Duitsland, Finland, Frankrijk, Nederland, Verenigd Koninkrijk, Verenigde Staten en het gemiddelde van alle OESO-landen<sup>1</sup>. Het eerste figuur geeft een beeld van de procentuele verdeling van docenten naar leeftijd in alle onderwijssectoren.

Figuur 1: Docenten naar leeftijd (%) in alle onderwijssectoren, 2009



Bron: Stamos.nl (StatExtracts, OESO)

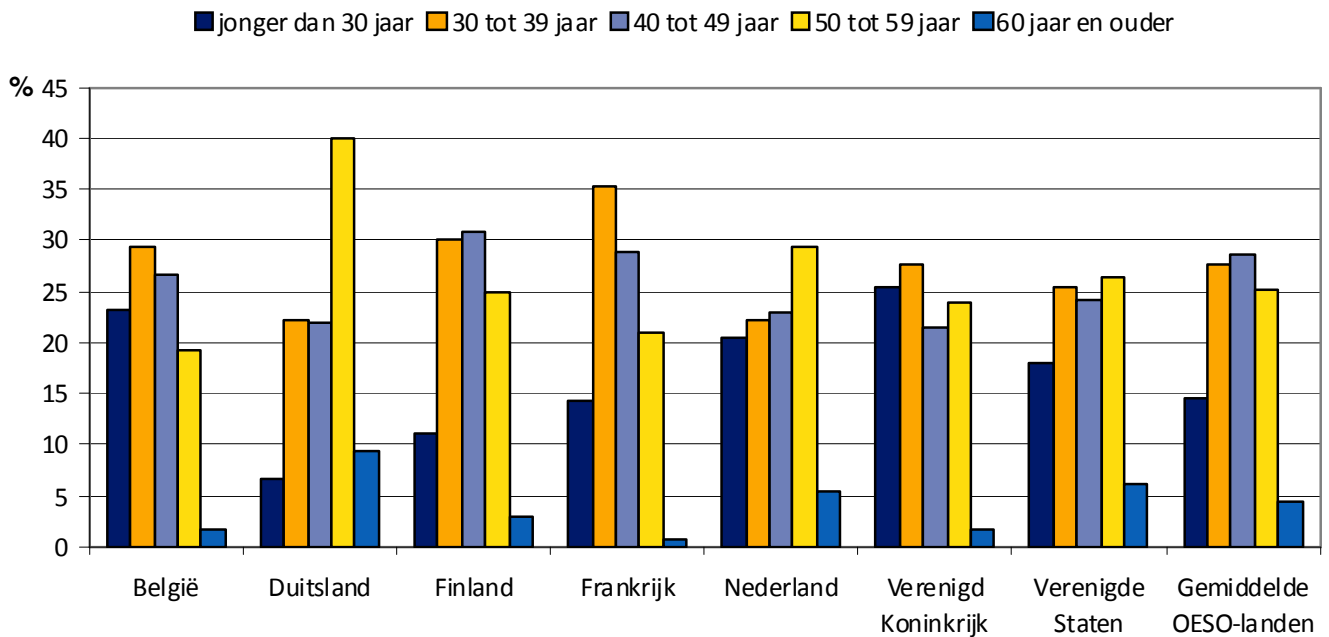
- Van de weergegeven landen hebben vooral Duitsland en Nederland te maken met vergrijzing van leraren in alle onderwijssectoren. Het percentage docenten in de leeftijdscategorie 50 tot 59 jaar is 32,6 procent in Duitsland en 31,5 procent in Nederland. Finland kent eveneens een relatief hoog percentage docenten in de leeftijdscategorie 50 tot 59 jaar (27,1%).
- België en het Verenigd Koninkrijk hebben het hoogste percentage docenten in de leeftijdscategorie jonger dan 30 jaar. In vergelijking met de andere landen hebben België en het Verenigd Koninkrijk relatief de meeste evenredige spreiding van docenten in de verschillende leeftijdscategorieën. In het Verenigd Koninkrijk is 19,6 procent van de docenten jonger dan 30 jaar en 4,7 procent is 60 jaar en ouder. In de daar tussenliggende drie leeftijdscategorieën ligt het percentage rond de 25 procent.
- Finland heeft in de vergelijking het laagste percentage docenten in de leeftijdscategorie jonger dan 30 jaar (9,7%).

<sup>1</sup> Als de VS of het gemiddelde van alle OESO-landen niet is gepresenteerd in de figuur, dan was deze informatie niet beschikbaar van de betreffende onderwijssector.

## Docenten naar leeftijd in het primair onderwijs

Onderstaand figuur geeft een beeld van de procentuele verdeling naar leeftijdscategorie van leraren in het primair onderwijs in 2009.<sup>2</sup>

Figuur 2: Docenten naar leeftijd (%) in primair onderwijs, 2009



Bron: Stamos.nl (StatExtracts, OESO)

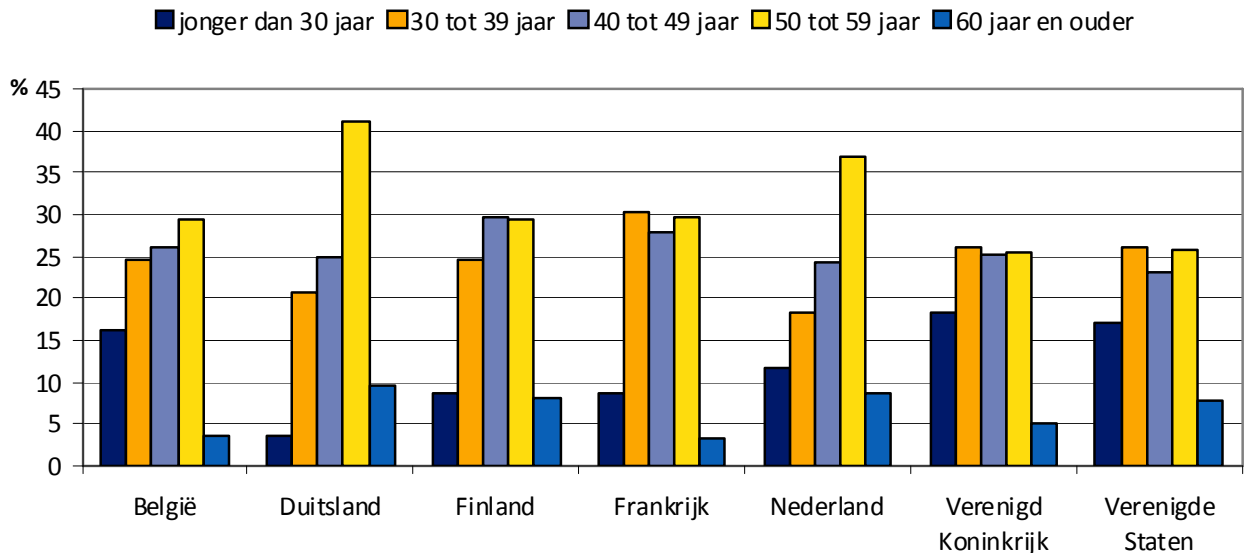
- Duitsland en Nederland hebben relatief veel oudere docenten in het primair onderwijs. Wederom hebben Duitsland en Nederland relatief het hoogste percentage docenten in de leeftijdscategorie 50 tot 59 jaar (respectievelijk 39,9% en 29,4%). Duitsland heeft in de internationale vergelijking verder het hoogste percentage docenten in de leeftijdscategorie 60 jaar en ouder (9,4%), gevolgd door de Verenigde Staten (6,1%).
- Daarnaast toont de figuur aan dat Duitsland in de vergelijking het laagste percentage docenten heeft in de leeftijdscategorie jonger dan 30 jaar (6,6%). Sinds 2002 is er in Duitsland een lichte daling van het aandeel leraren in deze leeftijdscategorie van 6,8 naar 6,6 procent. Nederland daarentegen toont een lichte stijging van het percentage docenten in de leeftijdscategorie jonger dan 30 jaar sinds 2002; van 18,4 procent naar 20,4 procent.
- In het Verenigd Koninkrijk werken de meeste docenten in de leeftijd jonger dan 30 jaar (25,3%), gevolgd door België (23,3%) en Nederland (20,4%).

<sup>2</sup> De indeling naar primair onderwijs is gebaseerd op de International Standard Classification of Education (ISCED). Deze indeling van primair onderwijs is vergelijkbaar met het Nederlands primair onderwijs. Nederland is het enige land in de vergelijking waar leraren van kleuteronderwijs zijn meeberekend in de cijfers. De cijfers van de andere landen hebben uitsluitend betrekking op het primair onderwijs.

## Docenten naar leeftijd in het secundair onderwijs

In de volgende figuur wordt de procentuele verdeling naar leeftijdscategorie van docenten in het secundair onderwijs besproken in 2009<sup>3</sup>.

Figuur 3: Docenten naar leeftijd (%) in secundair onderwijs, 2009



Bron: Stamos (StatExtracts, OESO)

- De spreiding van docenten naar leeftijd in Duitsland is het meest uit balans. Duitsland heeft het laagste percentage docenten jonger dan 30 jaar (3,6%) en het hoogste percentage docenten in de leeftijdscategorie 50 tot 59 jaar (41,2%) en ouder dan 60 jaar (9,5%).
- Het Verenigd Koninkrijk heeft de meest evenredige spreiding in de verschillende leeftijdscategorieën. In de internationale vergelijking heeft het Verenigd Koninkrijk het hoogste percentage docenten jonger dan 30 jaar (18,2%). In de daarop volgende drie leeftijdscategorieën ligt het percentage rond de 25 procent. De Verenigde Staten kennen eveneens een relatief evenredige spreiding in de verschillende leeftijdscategorieën, met uitzondering van de leeftijdscategorie 40 tot 49 jaar. Binnen die leeftijdscategorie hebben de Verenigde Staten het laagste percentage (23,1%) ten opzichte van de andere weergegeven landen.
- De figuur toont aan dat Nederland relatief veel oudere docenten heeft in het secundair onderwijs. In de leeftijdscategorie 50 tot 59 jaar is dit 37 procent en in de leeftijdscategorie ouder dan 60 jaar is dit 8,7 procent. Daarnaast heeft Nederland in vergelijking het laagste percentage docenten in de leeftijdscategorie 30 tot 39 jaar (18,3%).

<sup>3</sup> De indeling naar secundair onderwijs is gebaseerd op de International Standard Classification of Education (ISCED). Deze sector bestaat uit het lager secundair onderwijs en het hogere secundair onderwijs. Lager secundair onderwijs is het best vergelijkbaar met het Nederlandse voortgezet onderwijs. Hogere secundair onderwijs is het best vergelijkbaar met de Nederlandse mbo- en aoc-instellingen en de bovenbouw van het havo en vwo.